



UNIVERSIDAD  
**EL BOSQUE**

**HERRAMIENTA PLANEACIÓN DE ACTIVIDADES ACADÉMICAS**

**MÓDULO: PLAN DE MEJORA (4)**

**MANUAL PARA LOS ACADÉMICOS**

**VICERRECTORÍA ACADÉMICA**

**DEPARTAMENTO TALENTO HUMANO**

**DIRECCIÓN DE TECNOLOGÍA**

**2015**

## 1. Introducción

La Herramienta de Planeación de las Actividades Académicas surge a partir de la Política de Planeación y Calidad del Talento Humano Académico, la cual se elabora en el marco de la implementación de las Políticas de Calidad y Planeación y la de Gestión del Talento Humano Académico, las cuales a su vez tienen como referentes el Plan de Desarrollo Institucional y la Orientación Estratégica Institucional.

Esta política se desarrolla entendiendo, que las actividades de planeación, ejecución y autoevaluación del talento humano académico se enmarcan en la planeación de las Unidades Académicas de acuerdo al Plan de Desarrollo de la Unidad, en concordancia con las diferentes vocaciones académicas y la articulación de estas actividades con el plan de trabajo específico y/o particular de cada profesor.

Así mismo la política define como objetivo específico “Orientar a las Unidades Académicas en sus procesos de planeación, ejecución y evaluación de su talento humano académico en el desarrollo de las actividades propuestas en los planes de trabajo y de mejoramiento de los profesores”:

Con esta directriz y evidenciando la necesidad de contar con un sistema de información que ofrezca apoyo a la planeación y al mejoramiento continuo de la calidad, la Universidad generó la herramienta de **Planeación de las Actividades Académicas** y en ella el cuarto módulo desarrollado es el de el Plan de Mejora.

A partir de los resultados de la autoevaluación realizada y de la evaluación del decano se identificarán las oportunidades de consolidación y mejora.

Las oportunidades son situaciones o realidades sobre las cuales se puede tomar o no acción.

- Al consolidar aquellos aspectos en los cuales se es fuerte (fortalezas), se pretende identificar las acciones, estrategias, objetivos o metas que permitirán asegurar la presencia de estos aspectos en el próximo periodo académico.
- Así mismo, al identificar las oportunidades de mejora, se buscará superar las debilidades invitando a tomar las acciones, estrategias, objetivos o metas requeridos para abordarlos en el siguiente periodo académico.



## 2. Objetivo del Modulo

Ofrecer a los académicos una herramienta que les permita consignar el plan de mejora para el plan de trabajo identificando las oportunidades de consolidación y las oportunidades de mejora.

## 3. Usuarios

Académicos de la Universidad El Bosque.

## 4. Periodicidad

A lo largo del periodo académico en diferentes momentos así:

- ✓ Plan de Trabajo: Antes de Iniciar el Periodo académico
- ✓ Portafolio de Seguimiento: Durante el semestre en curso
- ✓ Autoevaluación: Al finalizar el periodo académico
- ✓ **Plan de Mejoramiento: Al finalizar el semestre y éste será insumo para el plan de trabajo del siguiente periodo académico.**

## 5. Procedimiento

### 5.1 Ingreso a la Herramienta

Nota: Para ingresar a la herramienta el académico debe dirigirse al siguiente link. <http://www.uelbosque.edu.co>, elegir la opción Planeación de Actividades Académicas, tal como lo muestra la siguiente imagen.



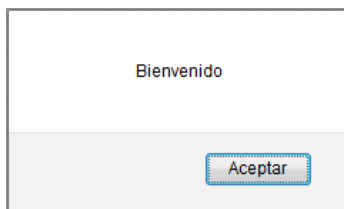
The screenshot shows the website interface with a navigation menu on the left and a main content area. The 'Planeación de Actividades Académicas' link is highlighted with a red circle in the bottom right corner of the main content area.

### 5.2 Autenticación

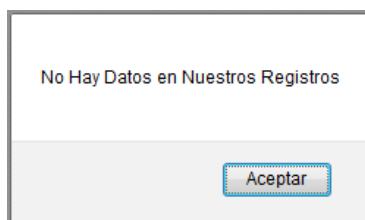
El Sistema despliega el formulario de ingreso de datos para la autenticación del docente en el aplicativo, es necesario que el docente ingrese la información correspondiente en los campos: No de Documento, Primer Apellido, Segundo Apellido, Primer Nombre, Segundo Nombre, Correo Electrónico, Ingrese el contenido de la imagen.

Si la autenticación es correcta el sistema permitirá el ingreso del docente en el aplicativo, de caso contrario muestra un error de autenticación, estos procesos se evidencian en las siguientes imágenes.

### 5.2.1 Autenticación Correcta



### 5.2.2 Error de Autenticación



En caso de error en la autenticación informe su caso a [mesadeservicio@unbosque.edu.co](mailto:mesadeservicio@unbosque.edu.co), informando sus nombres y apellidos completos y el No de C.C.

### 5.3 Página Principal

Al autenticarse correctamente, el sistema presenta la página principal del aplicativo donde aparecen las diferentes opciones a elegir.

Para ingresar al portafolio de seguimiento el usuario debe elegir la pestaña **"Planeación de Actividades"**, como se muestra en la siguiente imagen:



#### 5.4 Ingresar al módulo de Plan de mejora

A continuación la herramienta despliega las opciones correspondientes a la Planeación de Actividades y los botones que se encuentran activos para la misma (Plan de trabajo, portafolio de seguimiento, autoevaluación y **plan de mejora**). El académico debe elegir el botón "**Plan de Mejora**".



UNIVERSIDAD EL BOSQUE

Cédula de Ciudadanía:   
Periodo actual: 2015-1

Planeación de actividades | Resumen | Reporte de Diligenciamiento

A continuación llene su plan de trabajo de acuerdo a las vocaciones.

Modalidad

Unidad académica

Programa adscrito

**Autoevaluación:** Al cierre de este primer semestre académico, usted deberá consignar su autoevaluación referente al cumplimiento de las actividades registradas en su plan de trabajo, así como las evidencias recopiladas a lo largo del semestre, las cuales son las que registro en el portafolio de seguimiento. La autoevaluación le permitirá a usted retroalimentarse a partir de los insumos propuestos, adquirir compromisos consigo mismo y frente a la comunidad académica, desde el desarrollo de competencias, así como su desempeño en cada una de las orientaciones de la vocación académica (enseñanza aprendizaje, descubrimiento, compromiso e integración).





Ahora se despliega el módulo Plan de Mejora, este módulo se desarrolla por cada programa y cada una de las orientaciones en la vocación académica.



**Plan Mejora:** A partir de los resultados de la autoevaluación realizada y de la evaluación del decano se identificarán las oportunidades de consolidación y mejora. Las oportunidades son situaciones o realidades sobre las cuales se puede tomar o no acción. Al consolidar aquellos aspectos en los cuales se es fuerte (fortalezas), se pretende identificar las acciones, estrategias, objetivos o metas que permitirán asegurar la presencia de estos aspectos en el próximo periodo académico.

Así mismo, al identificar las oportunidades de mejora, se buscará superar las debilidades invitando a tomar las acciones, estrategias, objetivos o metas requeridos para abordarlos en el siguiente periodo académico.

**Departamento De Humanidades**

**Enseñanza y aprendizaje**

Actividades:

Oportunidades de Consolidación

Oportunidades de Mejora

Guardar

## 5.5 Diligenciar el Plan de mejora

Para ingresar el plan de mejora debe digitar las oportunidades de consolidación y las oportunidades de mejora en cada vocación (enseñanza aprendizaje, descubrimiento, compromiso o Gestión académica). La información correspondiente debe ser digitada en el editor de texto.

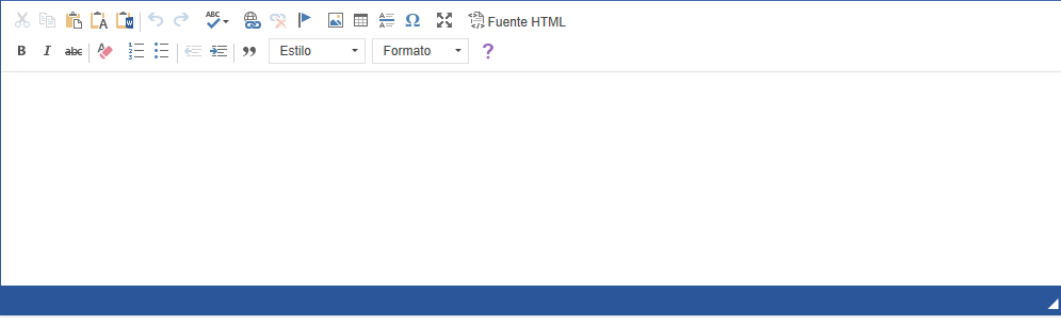
Las oportunidades de consolidación hacen referencia a los aspectos que se identificaron en lo que se es fuerte o fortalezas y a través de las acciones, estrategias, objetivos o metas se podrá asegurar la presencia de estos aspectos en el próximo periodo académico.

**Departamento De Humanidades**

**Enseñanza y aprendizaje**

**Actividades:**

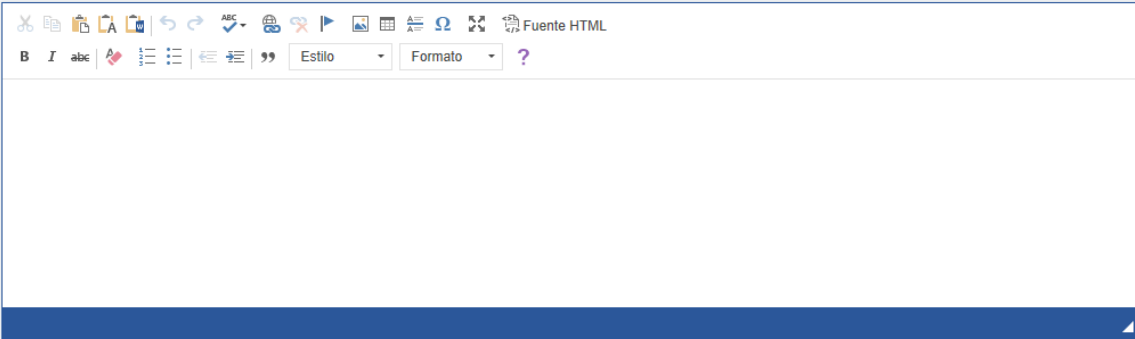
**Oportunidades de Consolidación**



The screenshot shows a text editor window with a toolbar at the top. The toolbar includes icons for undo, redo, bold, italic, text color, background color, bulleted list, numbered list, indent, outdent, link, unlink, and source code. Below the toolbar are two dropdown menus labeled 'Estilo' and 'Formato', followed by a question mark icon. The main text area is empty.

Por su parte las oportunidades de mejora permiten identificar aquellas acciones, estrategias, objetivos o metas que permitirán superar las debilidades en el siguiente periodo académico.

**Oportunidades de Mejora**



The screenshot shows a text editor window with a toolbar at the top. The toolbar includes icons for undo, redo, bold, italic, text color, background color, bulleted list, numbered list, indent, outdent, link, unlink, and source code. Below the toolbar are two dropdown menus labeled 'Estilo' and 'Formato', followed by a question mark icon. The main text area is empty.

Guardar





## 5.6 **Guardar la Autoevaluación**

Después de haber diligenciado el plan de mejora debe darle clic al botón "**Guardar**".

Cuando el plan de mejora ha sido guardado exitosamente el sistema no le permitirá ingresar ni modificar el plan de mejora planteado, el botón de guardar se ocultará automáticamente.

